PIRATEN

2018

Boekel, juli 2018

Geachte Verkenners,

De vakantiemaanden staan weer voor de deur. Dat betekent dat het tijd wordt dat de Verkenners zich gereed gaan maken voor het zomerkamp. Als kampeerplaats hebben we dit jaar gekozen voor het terrein "'St. Walrick" dat ligt in Overasselt. Het is een bosrijke omgeving, zodat we volop kunnen genieten van de natuur. Daarom zullen we veel bosspelen en andere activiteiten doen, zodat het een enorm gave kampweek gaat worden.

Dit jaar gaan we samen met de Young Scouts en Gidsen naar hetzelfde kampterrein waar we ons eigen plekje hebben. Info over het kampterrein is te vinden op http://www.stwalrick.nl.

Ook tijdens dit kamp zullen teamspirit en samenwerking van jouw patrouille een belangrijk onderdeel vormen. Het goed verlopen van het kamp hangt dus voor een groot gedeelte van jullie samenwerking en inzet af. Natuurlijk hebben we dit jaar ook een thema gekozen voor tijdens het kamp. Het thema is dit jaar "Piraten". Dat wordt dus een week vol stoere verhalen, speurtochten, en keukens transformeren tot een dek van een echt piratenschip. Neem zelf ook wat spullen mee om het kampterrein wat op te vrolijken in de themasferen.

Inhoudsopgave

- Inleiding
- Inhoudsopgave
- Het kampterrein
- Bagagelijst
- Data & tijden
- Ouderavond
- Kamp- en zakgeld
- Tent- en keukentips
- Pionieren
- Adres en telefoonnummers

Het kampterrein

Overasselt is een plaats in de Nederlandse gemeente Heumen, provincie Gelderland met ongeveer 3300 inwoners. Het is gelegen aan de Maas. Ten westen van de plaats ligt het dorp Nederasselt, ten oosten ligt Heumen, en ten noorden de stad Nijmegen. Tot 1 juli 1980 was het een zelfstandige gemeente maar op die datum ging het op in de gemeente Heumen.

Het scouting kampeerterrein is verdeeld in 3 verschillende terreinen. De Verkenners staan op het terrein Tommesbos. Op het terrein Tommesbos ligt het kampterrein Loksheuvel waar wij met de verkenners verblijven.

Naast het terrein van Sint Walrick ligt een ruïne. Deze ruïne is de 15de eeuwse kapel van het voormalige Benedictijnenklooster St. Walrick. In het jaar 612 stichtte de kluizenaar Walaricus in Frankrijk een abdij. De abdij ging in de 10de eeuw over aan de orde van de Benedictijnen. Sint Walaricus was bekend om zijn 'buitengewone' liefde en zorg voor zieken, vooral degene die aan koorts leden. Naast de ruïne staat de zogenaamde koortsboom. Volgens een legende zou hier de dochter van een roverhoofdman, in de tiende eeuw, genezen zijn door Sint Wilbert. Een roverhoofdman werd toen hoeman genoemd, waaraan Heumen haar naam te danken heeft.

Bagagelijst

- Potlood en pen
- Normaal zakmes (geen dolk)
- Veldfles of bidon
- Matje/Luchtbed en slaapzak (eventueel extra deken)
- Pyjama
- Ondergoed
  - Paar stevige (wandel)schoenen
- Reserveschoenen
- Paar laarzen
- Regenkleding
- Korte broeken
- T-shirts
- Zwembroek
  - Trui
- Sokken
- Badhanddoeken
- 2 Theedoeken
- Washandjes
- Lange broek
- Wasbak
- Zaklamp met reservebatterijen
- Toiletspullen
- Bord, mok en bestek
- Gymkleding en -schoenen die nat mogen worden
- Uniform met das
- Regenpak
- Aankleding voor het kampterrein
- GOED HUMEUR!!!

Goed: alles in een plunjezak, met naamplaatje

Fout: losse tasjes, koffertjes, slaapzakken, matjes, etc...

Zorg dat alles goed verpakt is: **geen** losse spullen en gebruik **geen** vuilniszakken.

Bij voorkeur **alles in één plunjezak**.

Elektronica, telefoons, camera's, snoep etc. zijn niet toegestaan.

Data & Tijden

Woensdag 4 juli, fietsenkeuring

Tijd: Tussen 19.00 en 19.15 uur
Plaats: Blokhut "D'n Perekker"

Er wordt vooral gelet op de volgende punten:

- Banden en wielen
- Handvaten en fietsbel
- Fietsketting
- Verlichting
- Fietsslot
- Remmen

Fietsen die afgekeurd worden, moeten op juli bij de blokhut herkeurd worden.

Vrijdag 6 juli, inleveren bagage + fietsenherkeuring

Tijd: Tussen 19.00 en 19.15 uur
Plaats: Blokhut "D'n Perekker"

Zaterdag 7 juli, vertrek naar Lierop

Tijd: Vertrek om 10:30 op de fiets
Plaats: Sint-Agathaplein

Zorg verder dat je de volgende zaken meeneemt tijdens de heenweg:

- We vertrekken in uniform
- 2x Lunchpakket + Drinken
- Fiets

Woensdag 11 juli, bezoekersavond

Tijd: Van 19:45 tot 21:00 uur

Zie ook verderop dit boekje.

Zaterdag 14 juli, terugkomst in Boekel

Tijd: Tussen 12:00 en 14.00 uur. We bellen als we bij de blokhut zijn.

Ouderavond

De bezoekavond is op Woensdag 11 juli. Alle ouder(s), broers en zussen, opa's en oma's, etc. zijn van harte welkom van 19:45 uur tot 21:15 uur. Adres vind je verderop in het boekje. Vanaf dit adres kunt u de scouting Boekel bordjes volgen.



Kamp- en Zakgeld

Het kampgeld (inclusief) zakgeld zijn al betaald, dus daar hoeft niet meer naar omgekeken te worden. Het is dus ook strikt verboden dat de Verkenners (extra) geld meekrijgen op kamp. De 5,- euro die ze op kamp krijgen is voldoende. Daarnaast zorgt de leiding ook voor zo nu en dan een lekker versnapering. Daarom is snoep meenemen ook niet nodig. Van degene die toch snoep meebrengt, wordt verondersteld dat hij dat doet om populair te worden. Dus inleveren bij de leiding, waarna we het onder alle Verkenners verdelen.

Tent- en keukentips

In- en om de tent:

- Zoek voor je de tent opzet een vlak stuk grond en zet de opening van de tent uit de wind. Vlak maar hard terrein slaapt beter dan een zacht stuk waar kuilen en gaten in zitten.
- Verwijder op de plaats waar je de tent neerzet alle takjes, steentjes en andere ongerechtigheden.
- Voordat je de tent gaat spannen moet je de sluiting van de tent dicht maken. Anders lukt dit na het spannen (misschien) niet meer.
- Houd er rekening mee dat 's nachts het tentdoek door vocht krimpt en strakker komt te staan.
- De tent moet zo hoog staan dat het tentdoek de grond net niet raakt. De plastic flappen komen onder het grondzeil te liggen.
- Span de tent eerst op de hoeken en daarna aan de zijden.
- Zorg dat het grondzeil binnen de tent blijft en leg onder de tentpalen een plankje of iets dergelijks zodat het grondzeil niet beschadigt.
- Graaf afwateringskanaaltjes rond de tent en de keuken.



Koken:

- In elke patrouille koken elke dag 2 man, niet meer en niet minder. Zo blijft de keuken overzichtelijk en zijn er geen ongewenste pottenkijkers.
- Zorg dat je voor jezelf goed weet hoe alles klaargemaakt moet worden. Denk niet "dat weet mijn collega wel". Vraag anders advies aan de leiding.
- Begin met het opzetten van water voor de aardappelen en het schillen van aardappelen, je collega begint met het vlees.
- Als het vlees en aardappelen allebei op het vuur staan kun je beginnen met het koken van de soep en het klaarmaken van de groenten.
- Gebruik de industriebrander om iets aan de kook te brengen, als het kookt kun je die pan op een normaal vuur zetten en rustig verder laten koken. Met de industriebrander kun dan weer iets anders aan de kook brengen.
- Zet tijdens het eten alvast het afwaswater op het vuur. Dit bespaart je een hoop tijd.
- Het kooktoestel regelmatig schoonmaken om haperingen te voorkomen.
- Na het koken de gasfles altijd afsluiten!

De keuken:

Kooktoestel en gasfles niet in de volle zon plaatsen. Graaf daarom de gasfles tot halverwege. Niet dieper, anders komt er zand in de aansluiting.

- Controleer de gasaansluiting met zeepsop op lekkage. Haal in geval van twijfel iemand van de leiding er bij.
- Zoveel mogelijk uit de wind koken, maar nooit in een tent.
- Je krijgt van de leiding een blusemmer. Zorg dat deze emmer ALTIJD vol water is en gebruik hem dus niet als bijvoorbeeld , afvalemmer.

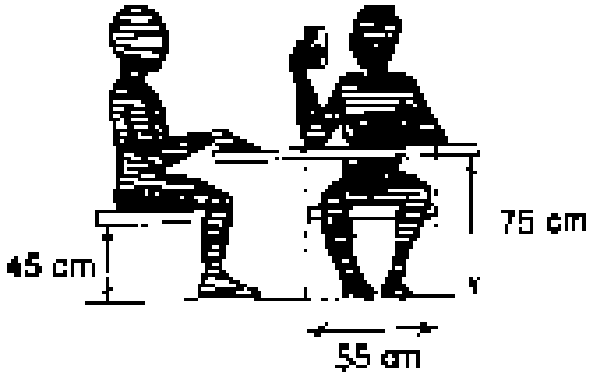



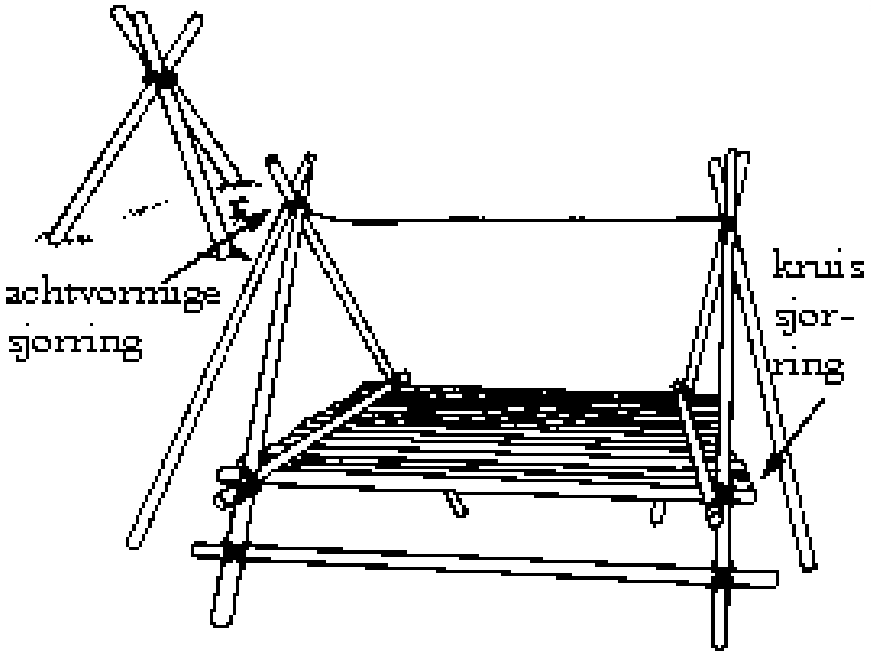

Pionieren

Ook dit jaar zijn er op het kampterrein bomen waaraan je de keuken kunt pionieren. Laat je door onderstaande keukens inspireren.



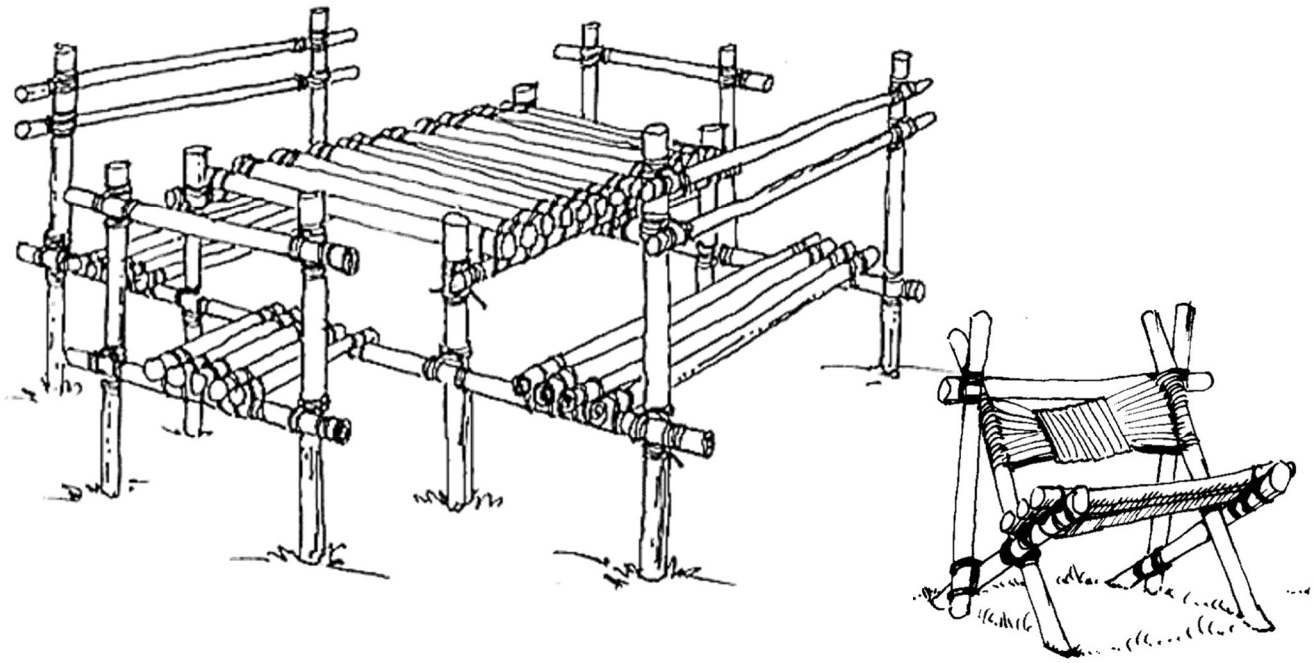

UITNEEM VEL VOOR THUIS!!!!!!!

Adressen

Scouting Sint Walrick
Telefoonnummer: 024- 6221557

Mocht je een kaart willen versturen dan kan dit via het onderstaande adres. Vergeet niet het kampterrein te vermelden; dit is Tommesbos.

Postadres (de hut)
St. Walrickweg 11
6611 KG Overasselt
t.a.v. kampterrein Tommesbos

Website: http://www.stwalrick.nl

Mochten wij niet bereikbaar zijn, dan is het mogelijk om in noodgevallen naar het nummer van de kampstaf te bellen. Zij zijn bereikbaar op het volgende nummer: 06-25 39 95 50

Leiding tijdens kamp:

Bjorn Melis	06-37173758
Stefan Oppers	06-11809950
Wiard Driessen	06-87904519
Rick Verboven	06-58851275
Rico Bouw	06-20659712
Geert Marinussen	(hulpleiding)

Scouting-kampeerterrein St. Walrick

- Kampvuurplaats
- Drinkwater
- Toiletten
- Douches
- Milieuplein
- Parkeerplaats
- Bushalte
- Restaurant
- Waterpomp (geen drinkwater)
- Slagboom

- Gebouwen
- Paden
- Wegen
- Kampeerterrein

200 meter