

Young scouts kamp

2016

St. Walrick


Overasselt

Marleen, Roos, Martijn, Thijs













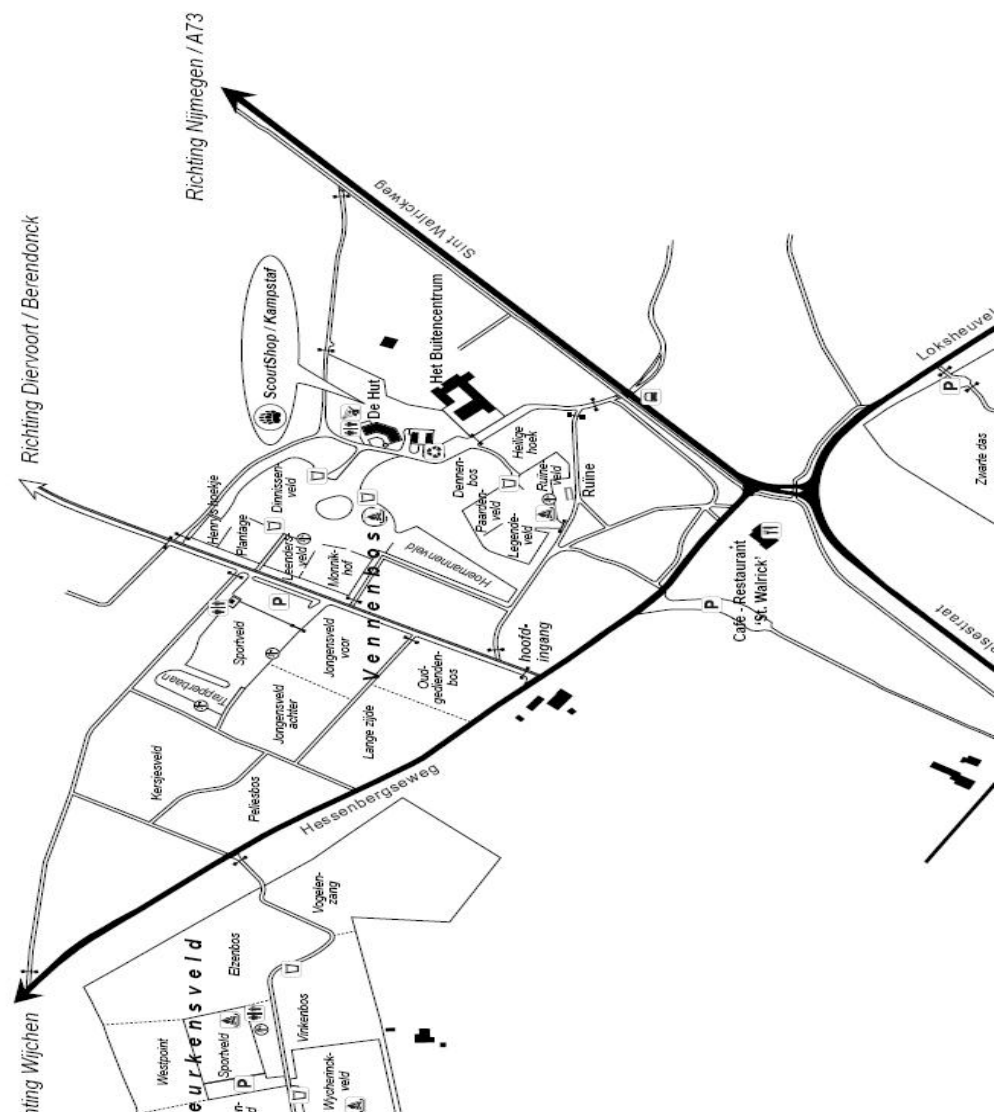
Inhoudsopgave

- Beste Young Scouts en ouders pagina 3
- De omgeving pagina 4
- Thema pagina 5
- Tijden en data pagina 6/ 7
- Kampbenodigheden pagina 8
- Tips en regels pagina 9
- Gegevens kamp en leiding pagina 10
- Plattegrond pagina 11



**Scouting-
kampeerterein
St. Wairick**

-  Kampvuurplaats
-  Drinkwater
-  Toiletten
-  Douches
-  Milieuplein
-  Parkeerplaats
-  Bushalte
-  Restaurant
-  Waterpomp (geen drinkwater)
-  Slagboom



 Gebouwen

Gegevens kamp en leiding

Telefoonnummers leiding

Marleen van der Horst: 06 39202101

Roos van Gemert: 06 53852072

Martijn Biemans: 06 34621048

Thijs van den Corput: 06 47048818

Scouting Sint Walrick

Telefoonnummer: 024- 6221557

Mocht je een kaart willen versturen dan kan dit via het onderstaande adres (maximaal 3 kaarten per kind). Vergeet niet het kampterrein te vermelden; dit is Dennenbos. De leiding leest de kaart voor en de kinderen mogen raden van wie de kaart is.

Postadres (de hut)

St. Walrickweg 9A

6611 KG Overasselt

t.a.v. kampterrein Dennenbos

(maximaal 3 kaarten per Young Scouts sturen).

Website: <http://www.stwalrick.nl>

Mochten zowel Marleen, Roos, Martijn als Thijs niet bereikbaar zijn, dan is het mogelijk om in noodgevallen naar het nummer van de kampstaf te bellen. Zij zijn bereikbaar op het volgende nummer: 06-25 39 95 50

Beste Young Scouts en ouders,

het kamp is bijna zover, zomerkamp 2016. Dit betekent dat de voorbereidingen weer in volle gang zijn. Het kampterrein ligt in Overasselt in de bossen. Wij staan op kampterrein genaamd Dennenbos.

Dit houdt in dat er nog andere scoutinggroepen op dit kampterrein aanwezig zijn. Op de website van St Walrick: <http://www.stwalrick.nl> (onder het kopje kampeerinformatie), kun je zien waar het kampterrein van de Young scouts ligt. Aan het einde van het informatie boekje zit een plattegrond.

De leiding gaat gezamenlijk met de Young Scouts naar het kampterrein fietsen. Tijdens het kamp zelf zal de fiets ook regelmatig als vervoersmiddel worden gebruikt. Bij elkaar zijn dat behoorlijk wat kilometers, dus zorg voor een goede fiets.

Verder staan in dit boekje, belangrijke data, telefoonnummers voor in geval van nood, tijden en adressen. Het is belangrijk dat dit boekje goed bewaard wordt door de ouders zelf.

Als tip willen wij jullie mee geven dat het verstandig is om de kleding etc. te markeren met de naam van de Young Scout. Zo kan er geen verwarring ontstaan over wat van wie is.

Daarnaast mogen ouders uiteraard deze week een kaartje sturen naar het kampterrein (maximaal 3 per kind). Zorg er voor dat het kampterrein Dennenbos altijd hierbij vermeld staat.

De omgeving

Overasselt is een plaats in de Nederlandse gemeente Heumen, provincie Gelderland met ongeveer 3300 inwoners. Het is gelegen aan de Maas. Ten westen van de plaats ligt het dorp Nederasselt, ten oosten ligt Heumen, en ten noorden de stad Nijmegen. Tot 1 juli 1980 was het een zelfstandige gemeente maar op die datum ging het op in de gemeente Heumen.

In de omgeving van het terrein zal in de week voor het kamp de Nijmeegse vierdaagse zijn. Ook loopt de vierdaagse voor het kampterrein (vrijdag voordat we aan komen) door.

Het scouting kampeerterrein is verdeeld in 3 verschillende terreinen. De Young scouts staan op het terrein Vennenbos, wat zijn naam eer aan doet omdat er op het terrein en rond om het terrein verschillende vennen zijn. Op het terrein Vennenbos ligt het kampterrein Dennenbos waar wij met de young scouts verblijven.

Naast het terrein van Sint Walrick ligt een ruïne. Deze ruïne is de 15^{de} eeuwse kapel van het voormalige Benedictijnenklooster St. Walrick. In het jaar 612 stichtte de kluizenaar Walaricus in Frankrijk een abdij. De abdij ging in de 10^{de} eeuw over aan de orde van de Benedictijnen. Sint Walaricus was bekend om zijn 'buitengewone' liefde en zorg voor zieken, vooral degene die aan koorts leden. Naast de ruïne staat de zogenaamde koortsboom. Volgens een legende zou hier de dochter van een roverhoofdman, in de tiende eeuw, genezen zijn door Sint Wilbert. Een roverhoofdman werd toen hoeman genoemd, waaraan Heumen haar naam te danken heeft.

Tips voor de Young Scouts

Tent

Je slaapt samen met de andere Young scouts in een tripstein tent. Omdat de tent niet oneindig groot is, is het belangrijk dat je geen grote 2 persoonsluchtbedden of iets dergelijks mee neemt.

Corvee

Op kamp zal je een aantal keer moeten corveeën. Dit houdt in dat je met een aantal andere kinderen de tafel op/af ruimt, afwast en afdroogt.

- Tijdens het eten zal de leiding het afwaswater op het vuur zetten. (ja, afwassen doe je met warm water!)
- Eindig met de afwas die het meest vies is, anders sta je na een minuut al in vies water te afwassen.
- Daarnaast mogen we gebruik maken van de douche en toiletten. Deze maken we gezamenlijk met de leiding schoon.

Regels

- Als de leiding praat, zijn de kinderen stil.
- Blijf van andermans spullen af.
- Snoep mag worden meegebracht (niet overdrijven) mits dit wordt ingeleverd bij de leiding voorafgaand aan het kamp, of tijdens de ouderavond, zodat het als traktatie kan worden uitgedeeld.
- Slaan met stokken of andere van deze praktijken willen wij absoluut niet zien.
- Op het kampterrein moet het uniform uit, bij het verlaten van het kampterrein: altijd blouse AAN.

Kampbenodigdheden

Probeer niets los mee te nemen, maar stop alles in een plunjezak of een grote tas.

- luchtbed/ matje (evt. pomp) Geen blauwe dikke luchtbedden
- slaapzak (evt. extra dekentje).
- kussen
- pyjama, knuffel
- zaklamp (evt. reserve batterijen)
- lepel, mes, vork
- bord en mok
- Bidon (deze mag je evt. zondagochtend meenemen)
- 2 lange broeken
- 3 korte broeken
- 2 truien
- 4 T-shirts
- 8 paar sokken
- 8 x ondergoed
- zwemspullen (zwembroek, zwempak, handdoek etc.)
- handdoeken en washandjes
- toiletpullen (borstel, gel, tandenborstel, tandpasta etc.)
- jas
- laarzen
- 2 thee doeken
- 1 witte (thee)doek (wordt voor een activiteit gebruikt, dus komt niet wit terug)
- compleet uniform (aan bij vertrek!)
- goede loopschoenen
- 2 plastic tassen voor de vieze was.
- schrijfmateriaal
- evt. zakmes
- evt. (puzzel)boekje

Thema

Ieder jaar werken de young scouts met een thema. Dit jaar is het thema inspector gadget. Het thema komt terug als rode draad waar we gedurende de kampweek mee aan de slag gaan. De young scouts kunnen dus verwachten dat we spelletjes en dingen gaan doen binnen dit thema.



Tijden en data

Woensdag 13 juli fietsenkeuring in de blokhut

Fietsenkeuring

Zorg ervoor dat de fiets wordt meegenomen die op kamp mee gaat. Tussen 18.45 en 19.15 uur verwachten wij de Young Scouts met hun fiets bij de blokhut. Er wordt gecontroleerd op de volgende punten: goede remmen, werkende fietsbel en verlichting, goede banden en of de fiets ketting goed gespannen en evt. gesmeerd is. Zorg er vooraf voor dat deze punten in orde zijn, zodat er op kamp een goede fiets mee gaat. Verder is er geen club op deze avond. Dus na de keuring mogen de kinderen weer naar huis. Eventuele bijzonderheden of vragen vanuit de ouders kunnen dan besproken worden.

Zaterdag 23 juli spullen inleveren

Om 10.00 uur spullen inleveren in de blokhut

- bagage (benodigdheden staan verderop)
- reservesleutel van je fiets. In een envelop met naam erop.
- eventueel je zakmes met je naam erop.

Zondag 24 juli vertrek kampterrein

om 11.30 uur verzamelen op de parkeerplaats bij Van Doren

Engineers vlonder 3. Leiding is ook vanaf 11.30 aanwezig!

Vanaf hier zullen we met de fiets vertrekken naar Overasselt.

Belangrijk om niet te vergeten voor de fietstocht:

- Stevige goede rugzak (ook voor uitstapjes etc.)
- Regenpak
- Een lunchpakket (en je bidon gevuld met drinken).
- Uniform moet aan tijdens de fietstocht.
- Toilet spullen die je zaterdag avond nog nodig hebt kun je zondag op de fiets meenemen.

Woensdag 27 juli bezoek avond

Bezoek avond van 19.15 uur tot 20.45 uur

Ouders, broertjes, zusjes, opa's en oma's zijn welkom om een kijkje te komen nemen op het kampterrein en te zien hoe het er aan toe gaat. Om tussen 19.00 en 19.15 uur verwachten wij de ouders die het leuk vinden om langs te komen op het kampterrein bij het sint walrick restaurant.

Omdat er deze avond (vaak) meerdere ouderavonden zijn worden jullie vanuit de organisatie van Sint Walrick naar een andere parkeerplaats geleid. Hier kan gebruik van gemaakt worden. Maar houdt er dan rekening mee dat er nog een flink stuk gewandeld moet worden tot aan het kampterrein. (+/- 15 minuten) Mochten jullie dit niet willen dan raden wij aan de auto bij het Sint Walrick café/ restaurant (aan het begin van de straat) in de berm of op de parkeerplaats te parkeren.

Enkele leiding zal vanaf 19.00 uur bij het Sint Walrick café/ restaurant (st walricksweg 5) jullie ontvangen om daarna gezamenlijk om 19.15 uur naar het terrein te wandelen.

Zaterdag 30 juli naar huis

10.30 uur aankomst in Boekel.

De fietsen en bagage van de kinderen worden met een aanhanger terug naar Boekel gebracht naar de blokhut. Wij verwachten de ouders om 10.30 uur op de parkeerplaats bij de blokhut. Er bestaat een kans dat er nog huurders in de blokhut zitten. Er zal een korte gezamenlijke afsluiting plaats vinden. Hierna kunnen de ingeleverde reservesleutels, zakmessen, medicatie, bagage, fiets ed. bij de leiding worden opgehaald.